

BIULETYN

SZPITALA UNIWERSYTECKIEGO NR 2
IM. DR. JANA BIZIELA W BYDGOSZCZY

GRUDZIEŃ 2024, NR 56 / 76

ISSN 2450-2308

OSIĄGNIĘCIA

POWOŁANIA

WYDARZENIA

ZABIEGI

PROJEKTY

INWESTYCJE



PRZEZ WIEDZĘ I DOŚWIADCZENIE
DO ZDROWIA CHOREGO

Drodzy Pracownicy, Koleżanki i Koledzy,

w ostatnim numerze tegorocznego Biuletynu chciałabym przede wszystkim skupić się na podziękowaniach za ten bardzo intensywny rok oraz na życzeniach dla Wszystkich Pracowników.

Zanim na dobre pochłoną nas świąteczne przygotowania, zatrzymajmy się na chwilę, aby spojrzeć wstecz na ten rok pełen wyzwań, sukcesów i codziennych zwycięstw, które osiągałiliśmy razem. W tym szczególnym czasie chciałabym złożyć Wam życzenia, które – mam nadzieję – nie tylko poruszą serca, ale również przypomną o tym, co naprawdę ważne.

Życzę Wam Świąt pełnych prawdziwej magii – tej, która kryje się w szczerym uśmiechu, ciepłym spojrzeniu i chwilach spędzonych z bliskimi. Niech w Waszych domach rozbrzmiewa śmiech, zapach pierników i dźwięk rozmów, które mają moc zbliżania.

Niech ten czas stanie się okazją na złapanie oddechu, kubek herbaty oraz przeczytanie książki, o której dawno marzyliście, czy po prostu na bycie tu i teraz. Niech zima przypomni, że w śnieżnym krajobrazie i gwieździstym niebie kryje się piękno, które potrafi zaainspirować i naładować Waszą wewnętrzną energię.

Życzę Wam również tego, co sami na co dzień tak hojnie dajecie innym – zdrowia, siły i wiary,



że każdy dzień jest nową szansą, by coś zmienić na lepsze.

I pamiętajcie – choć pracujemy w miejscu, które nigdy nie śpi, niech te Świąta pozwolą Wam na moment zatrzymać się i uświadomić sobie, jak wielkie znaczenie ma Wasza praca. Jesteście opoką, na której pacjenci budują nadzieję, a my wszyscy możemy czuć dumę z bycia częścią tej niezwykłej społeczności.

Niech Nowy Rok przyniesie nam wszystkim jak najwięcej harmonii, satysfakcję z tego, co robimy i ochotę na nowe wyzwania, które wspólnie z radością podejmiemy.

Wesołych, pełnych miłości i pokoju Świąt Bożego Narodzenia!

dr n. med. Agnieszka Rogalska
Dyrektor Szpitala



SZPITAL LAUREATEM KONKURSU „ZDROWA PRZYSZŁOŚĆ – INSPIRACJE”

Szpital Uniwersytecki nr 2 im. dr. Jana Biziela w Bydgoszczy wśród laureatów 7. edycji Konkursu „Zdrowa Przyszłość – Inspiracje”.

Kapituła konkursu wyróżniła dwa przedsięwzięcia zaprezentowane w kategorii „Innowacyjny szpital – zarządzanie”:

- „Wykorzystanie sztucznej inteligencji do optymalizacji badań naukowych”,
- „Wzmacnianie kultury bezpieczeństwa informacji w jednostce ochrony zdrowia”.

W uroczystej Gali Finałowej, która odbyła się 7 listopada 2024 r. w Auli PIM MSWiA w Warszawie uczestniczyli: dr n. med. Agnieszka Rogalska – Dyrektor Szpitala, dr hab. n. med. Maciej Michalik, prof. UMK – kierownik Kliniki Chirurgii Ogólnej i Małoinwazyjnej, Joanna Maciejewska – Inspektor Ochrony Danych, dr n. hum. Łukasz Kosiński – Pełnomocnik Dyrektora ds. Strategii, Komunikacji i Rozwoju Kadr.

Szczegóły dotyczące przedsięwzięcia znajdują się na stronie: szpitalprzyszlosci.pl.



■ Na zdjęciu (od lewej): Joanna Maciejewska (Inspektor Ochrony Danych), dr hab. n. med. Maciej Michalik, prof. UMK (Kierownik Kliniki Chirurgii Ogólnej i Małoinwazyjnej), dr n. med. Agnieszka Rogalska (Dyrektor Szpitala)

TEN SZPITAL DBA O JAKOŚĆ

Nasz Szpital otrzymał wyróżnienie w ramach programu „Wymagaj jakości”, który jest realizowany wspólnie przez Rzecznika Praw Pacjenta oraz Centrum Monitorowania Jakości w Ochronie Zdrowia.

Przedsięwzięcie ma na celu podniesienie standardów opieki zdrowotnej w Polsce poprzez promowanie placówek medycznych szczególnie dbających o jakość świadczonych usług.

Jak czytamy na stronie Rzecznika Praw Pacjenta „Otrzymanie wyróżnienia potwierdza, że szpital zapewnia najwyższy standard usług medycznych, a także profesjonalizm oraz troskę o pacjenta na każdym etapie leczenia. Wyróżnione szpitale nieustannie dbają o jakość świadczonej opieki medycznej, a także komfort i szacunek dla pacjentów”.

2 grudnia 2024 r. odbyło się uroczyste przekazanie certyfikatu wraz ze znakiem jakości. Wyróżnienie w imieniu Rzecznika Praw Pacjenta, wręczył Pan Jakub Adamski – Dyrektor Departamentu Współpracy RPP.

Dotychczas wyróżniono:

- Wojewódzki Szpital Rehabilitacyjny im. dr. S. Jasińskiego w Zakopanem,



- Centrum Pulmonologii i Torakochirurgii w Bystrej,
- Szpital Specjalistyczny św. Zofii w Warszawie,
- Beskidzkie Centrum Onkologii – Szpital Miejski im. Jana Pawła II w Bielsku Białej,
- Białostockie Centrum Onkologii im. M. Skłodowskiej-Curie,
- MEDIKOR III z Nowego Sącza.

Szczegółowe informacje na temat projektu znajdują się na stronie: <https://cmj.gov.pl/projekty-i-programy/wymagaj-jakosci-cmj/>



- dr n. med. Agnieszka Rogalska (Dyrektor Szpitala), Jakub Adamski (Dyrektor Departamentu Współpracy RPP)

UCZESTNICZYMY W PROJEKTACH

Odwrócona Piramida Świadczeń

To tytuł projektu realizowanego przez Departament Analiz i Strategii w Ministerstwie Zdrowia oraz Narodowy Fundusz Zdrowia, którego celem jest stworzenie warunków prawno-organizacyjnych do odwrócenia piramidy świadczeń, czyli przeniesienia ciężaru realizacji świadczeń z lecznictwa szpitalnego do ambulatoryjnej opieki specjalistycznej oraz podstawowej opieki zdrowotnej.

Projekt prowadzony jest w szerokiej współpracy ze środowiskiem i interesariuszami. Nasz szpital został wybrany, jako miejsce realizacji wizyty studyjnej umożliwiającej zdiagnozowanie obszarów wymagających wsparcia oraz wyznaczenie kierunków do zmiany w systemie.

Szczegóły dotyczące przedsięwzięcia są dostępne na stronie: <https://www.gov.pl/web/zdrowie/odwrocona-piramida-swadczen>

Wdrażanie standardów akredytacyjnych w podstawowej opiece zdrowotnej

Nasza placówka, jako jedyna z Bydgoszczy i jedna z trzech w województwie, została zakwalifikowana do udziału w projekcie pn. „Wsparcie podstawowej opieki zdrowotnej we wdrażaniu standardów akredytacyjnych” (APOZ 2.0). Głównym

Projekt APOZ 2.0



Projekt realizowany w ramach programu Fundusze Europejskie dla Rozwoju Społecznego 2021-2027 współfinansowanego ze środków Europejskiego Funduszu Społecznego Plus

celem projektu jest wzmocnienie systemu ochrony zdrowia oraz poprawa jakości i bezpieczeństwa opieki w placówkach udzielających świadczeń z zakresu podstawowej opieki zdrowotnej, poprzez wsparcie procesu akredytacji i zwiększenie liczby jednostek POZ wdrażających standardy akredytacyjne i poddających się ocenie zewnętrznej w trakcie przeglądu akredytacyjnego.

Na podstawie umowy zawartej z Centrum Monitorowania Jakości w Ochronie Zdrowia zakład leczniczy „Zespół Poradni i Przychodni Bizieli” został objęty różnymi formami wsparcia, w tym szkoleniowo-konsultacyjnymi (seminarium z procedury akredytacyjnej, wizyty, szkolenia z zakresu farmakoterapii, zabiegów resuscytacyjnych, webinarium dot. dokumentacji medycznej), a także przeglądem akredytacyjnym.

Szczegółowe informacje są dostępne na stronie:

<https://cmj.gov.pl/projekty-i-programy/wsparcie-podstawowej-opieki-zdrowotnej-we-wdrazaniu-standardow-akredytacyjnych-apoz-2-0/>

ROWEROWY „BIZIEL”

15 października 2024 roku zakończyliśmy kolejną akcję „Do pracy jadę rowerem”. Nasza rowerowa drużyna zajęła drugie miejsce w kategorii od 6 do 15 aktywnych pracowników, a w klasyfikacji generalnej zajęliśmy miejsce szóste. W rywalizacji indywidualnej kobiet, miejsce pierwsze z wynikiem 2891,62 km zajęła pani Monika Marach-Neumann z Działu Wynagrodzeń i Umów Cywilno-Prawnych naszego Szpitala.

Dodatkowe informacje dostępne pod linkiem: <https://www.bydgoszcz.pl/aktualnosci/tresc/do-pracy-rowerem-poznalismy-zwyciezcow/>




■ Na zdjęciu (od lewej): Małgorzata Głuchowska (Dział Obsługi Pacjenta i Zarządzania Jakością), Marta Grott-Wejk (Dział Wynagrodzeń i Umów Cywilno-Prawnych), dr n. med. Agnieszka Rogalska (Dyrektor Szpitala), Monika Malcahn (Dział Księgowości), Monika Marach-Neumann (Dział Wynagrodzeń i Umów Cywilno-Prawnych), dr n. med. Piotr Pleszka (Dyrektor ds. Lecznictwa)

POWOŁANIA W KLINICE POŁOŻNICTWA, CHOROÓB KOBIECYCH I GINEKOLOGII ONKOLOGICZNEJ



1 października 2024 r. dr n. med. Rafał Adamczak został mianowany p.o. Lekarza Kierującego Oddziałem w Klinice Położnictwa, Chorób Kobietych i Ginekologii Onkologicznej.

Doktor Adamczak jest absolwentem wydziału lekarskiego Akademii Medycznej w Bydgoszczy w 1986 roku. Posiada dwie specjalizacje z położnictwa i ginekologii oraz endokrynologii ginekologicznej i rozrodczości. Autor ponad 90 publikacji naukowych, które w znaczący sposób rozszerzają wiedzę medyczną, w szczególności w zakresie operacji ginekologicznych czy przyczyn chorób alergicznych w niepłodności. Opiekę nad pacjentkami, działalnością naukową łączy także z funkcją konsultanta wojewódzkiego w zakresie endokrynologii ginekologicznej i rozrodczości w województwie kujawsko-pomorskim. Doktor odbywał liczne staże zagraniczne w Niemczech, Francji, Holandii i na Ukrainie podnoszące umiejętności z zakresu położnictwa, ginekologii jak i niepłodności. Do szczególnych zainteresowań Doktora Adamczaka należą małoinwazyjne operacje ginekologiczne, terapia wewnątrzmaciczna płodu i kompleksowe leczenie niepłodności.



Wraz z objęciem nowej roli przez dr Rafała Adamczaka, funkcję Zastępcy Kierownika Kliniki w dalszym ciągu (od listopada 2019 roku) pełni dr hab. n. med. Grzegorz Ludwikowski, prof. UMK.

Profesor Ludwikowski jest uznanym specjalistą w dziedzinie medycyny rozrodu i andrologii, związanym z Uniwersytetem Mikołaja Kopernika w Toruniu, Collegium Medicum w Bydgoszczy. Od 2019 roku pełni funkcję profesora na tej uczelni, kontynuując swoją długoletnią działalność naukową i dydaktyczną. Od 2002 do 2019 roku kierował Zakładem Medycyny Rozrodu i Andrologii w Katedrze Położnictwa Collegium Medicum, gdzie zajmował się badaniami nad płodnością i nowoczesnymi metodami diagnostyki w andrologii. Prof. Ludwikowski jest autorem i współautorem licznych publikacji naukowych o łącznej punktacji IF wynoszącej 23,5 oraz KBN 518,0. Aktywnie uczestniczy w działalności Polskiego Towarzystwa Andrologicznego, którego był współzałożycielem oraz członkiem Zarządu Głównego przez cztery kadencje. Jego badania i zaangażowanie w rozwój medycyny rozrodu przyniosły mu uznanie zarówno w kraju, jak i za granicą.

NOWE WŁADZE DZIEKAŃSKIE

18 października 2024 r. na Wydziale Lekarskim Collegium Medicum UMK, miała miejsce immatrykulacja ponad 500 studentów i studentek kierunków lekarskich, biomedycznych, optycznych i optometrycznych.

Wraz z nowym rokiem akademickim dr hab. n. med. Iwona Sadowska-Krawczenko, prof. UMK – kierownik Kliniki Neonatologii, rozpoczęła swoją drogę w roli Dziekana Wydziału Lekarskiego, a zadania Prodziekana ds. Studenckich i Dydaktyki przyjęła dr hab. Natalia Ukleja-Sokołowska, prof. UMK z Kliniki Alergologii, Immunologii Klinicznej i Chorób Wewnętrznych

Więcej na temat wydarzenia:

<https://www.wl.cm.umk.pl/wiadomosci/?id=38595>



■ Na zdjęciu (od lewej): dr hab. Natalia Ukleja-Sokołowska, prof. UMK (Koordynator ds. Pracowni Diagnostyki Alergii Pokarmowej), dr hab. n. med. Iwona Sadowska-Krawczenko, prof. UMK (Kierownik Kliniki Neonatologii). Fot.: Mariusz Kowalikowski CM UMK (Dział Serwisu Aparatury CM)

POWOŁANIA KONSULTANTÓW WOJEWÓDZKICH W OCHRONIE ZDROWIA



■ Podczas składania gratulacji w imieniu naszej społeczności: dr n. med. Agnieszka Rogalska - Dyrektor Szpitala, dr n. o zdrowiu Aleksandra Popow - Dyrektor ds. Pielęgniarstwa i dr n. med. Piotr Płeszka - Dyrektor ds. Lecznictwa; 16 października 2024 r.

Wojewoda Kujawsko-Pomorski powołał konsultantów wojewódzkich w ochronie zdrowia.

Nowymi konsultantami zostali:

- prof. dr hab. n. med. Jacek Budzyński – Kierownik Kliniki Angiologii, w dziedzinie angiologii (z dniem 28 października),
- lek. med. Wiesława Chmielewska – specjalista położnictwa i ginekologii, specjalista ginekologii onkologicznej z Kliniki Położnictwa, Chorób Kobięcych i Ginekologii Onkologicznej, w dziedzinie ginekologii onkologicznej (z dniem 28 października),

- dr n. med. Grzegorz Meder – Kierownik Zakładu Radiologii i Diagnostyki Obrazowej, w dziedzinie radiologii i diagnostyki obrazowej (z dniem 31 października),
- dr n. med. Jakub Nożewski – Lekarz Kierujący Oddziałem Klinicznym Medycyny Ratunkowej, w dziedzinie medycyny ratunkowej (z dniem 23 października).

Kolejną kadencję konsultanta w dziedzinie gastroenterologii rozpocznie prof. dr hab. n. med. Maria Kłopotcka – Kierownik Kliniki Gastroenterologii (z dniem 31 października), a w dziedzinie audiologii i foniatrii – dr hab. n. med. Anna Sinkiewicz, prof. UMK – Kierownik Kliniki Foniatrii i Audiologii (z dniem 20 listopada).

LAUREACI PLEBISCYTU „HIPOKRATES 2024”

Z przyjemnością informujemy, że w tegorocznej edycji prestiżowego plebiscytu HIPOKRATES 2024 wyróżnienia otrzymali:

- Dr n. med. Kamil Radajewski, który zdobył tytuł Laryngologa Roku.
- Lek. Tomasz Zwoliński, wyróżniony jako Chirurg Roku.
- Zbigniew Tomczyński, nagrodzony tytułem Ratownika Medycznego Roku.

Serdecznie gratulujemy laureatom!



■ Fot.: pomorska.pl

SKŁADAMY GRATULACJE



- Wręczenie gratulacji od Zarządu naszego Szpitala, 5 listopada 2024 r.

23 października 2024 roku Rada Dyscypliny Nauki Medyczne w Collegium Medicum im. Ludwika Rydygiera w Bydgoszczy Uniwersytetu Mikołaja Kopernika w Toruniu nadała stopień doktora habilitowanego Pani dr Kindze Lis (Koordynator ds. Pracowni Immunologiczno-Alergologicznej) w dziedzinie nauk medycznych i nauk o zdrowiu w dyscyplinie nauki medyczne.



- Lek. Paweł Solarz

Lek. med. Paweł Solarz, rezydent Kliniki Otolaryngologii, Onkologii Chirurgii Szczękowo-Twarzowej, osiągnął najwyższy w kraju wynik z Państwowego Egzaminu Specjalizacyjnego podczas tegorocznej jesiennej sesji egzaminacyjnej.



- Lek. Marcjanna Owczarek-Konopka i prof. dr hab. n. med. Paweł Burduk

Lek. Marcjanna Owczarek-Konopka, rezydentka Kliniki Otolaryngologii, Onkologii Chirurgii Szczękowo-Twarzowej zajęła pierwsze miejsce podczas Forum Młodych Rynologów, które odbyło się w ramach XXII Międzynarodowej Konferencji Rynologicznej RhinoForum 2024 za prezentację tematu „Ekspresja eotaksyny oraz periostry w tkance polipów nosa po zastosowaniu doustnej sterydoterapii”.

XX FORUM RYNKU ZDROWIA

21 i 22 października 2024 roku w Warszawie odbyło się XX Forum Rynku Zdrowia. Tegoroczna edycja została zorganizowana pod hasłem „Dla zdrowia. Razem”.

W wydarzeniu, w ramach którego podejmowano zagadnienia od finansowania systemu

zdrowia, przez innowacje technologiczne, aż po kwestie kadrowe i organizacyjne uczestniczyło blisko 3000 osób. Podczas forum nasz Szpital reprezentowały dr n. med. Agnieszka Rogalska – Dyrektor Szpitala (prelegentka w panelu dotyczącym robotyki medycznej) i dr n. o zdrowiu Aleksandra Popow – Dyrektor ds. Pielęgniarstwa.



STAŻE PODYPLOMOWE LEKARZY

1 października 2024 r. uroczystym powitaniem, rozpoczęły się staże podyplomowe dla 70 lekarzy.

Za koordynację staży odpowiadają:

- dr n. med. Jacek Fórmaniak – Klinika Położnictwa, Chorób Kobięcych i Ginekologii Onkologicznej (przewodniczący),
- prof. dr. hab. n. med. Jacek Budzyński – Klinika Angiologii,

- dr hab. n. med. Krzysztof Tojek – Klinika Chirurgii Ogólnej i Małoinwazyjnej,
- dr. n. med. Krzysztof Pałgan – Klinika Alergologii, Immunologii Klinicznej i Chorób Wewnętrznych,
- lek. med. Sergiy Matsygin – Oddział Kliniczny Ortopedii i Traumatologii Narządu Ruchu,
- lek. med. Piotr Sikorski – Klinika Gastroenterologii,
- lek. med. Wojciech Świsstek – Centrum Jednostkowej Terapii Hematologicznej.



RAZEM DLA WSPÓLNEGO CELU!

W dniach 28–30 października 2024 roku w Klinice Położnictwa, Chorób Kobięcych i Ginekologii Onkologicznej naszego Szpitala, we współpracy z Polskim Bankiem Komórek Macierzystych i Fundacją DKMS zorganizowaliśmy akcję społeczną „Dni Krwi Pępowinowej i Dzień Dawcy Szpiku – razem dla wspólnego celu!”, której celem było podniesienie świadomości społecznej na temat kluczowej roli komórek macierzystych w leczeniu chorób hematologicznych, onkologicznych i metabolicznych oraz zwiększenie bazy zarejestrowanych dawców szpiku i pozyskanie próbek krwi pępowinowej do banku publicznego.

W ramach wydarzenia odbyły się spotkania z Konsultantką Medyczną PBKM, która przybliżyła temat komórek macierzystych



Mgr Alina Kostrzewska



Mgr Agnieszka Ejmond

pochodzących z krwi pępowinowej, pobieranej podczas porodu. Uczestnicy mieli również możliwość zarejestrowania się jako Dawcy w Fundacji DKMS. Panie rodzące w tych dniach miały możliwość przekazania krwi pępowinowej do banku publicznego, a maleństwa mogły otrzymać certyfikat „Najmłodszego Honorowego Dawcy Krwi Pępowinowej”.

OBCHODY DNIA WCZEŚNIAKA

17 listopada 2024 r. obchodziliśmy Światowy Dzień Wcześniaka. Ten wyjątkowy dzień obchodziliśmy wraz z rodzinami oraz z Fundacją Kolor Serca w Parku Rozrywki „Grinlandia”.

Każdego roku około 15 milionów dzieci rodzi się przedwcześnie, czyli przed 37. tygodniem ciąży (źródło: <https://wczesniak.pl/swiatowy-dzien-wczesniaka/>).



Mgr Martyna Grzywacz i mgr Joanna Krajewska – położne w Klinice Neonatologii

Symbolem Światowego Dnia Wcześniaka są maleńkie skarpetki, z których jedna – symbol wcześniaków – jest mniejsza od pozostałych oraz kolor fioletowy.



Dr hab. n. med. Iwona Sadowska-Krawczenko, prof. UMK, Kierownik Kliniki Neonatologii oraz mgr Urszula Błaszak, Pielęgniarka w Klinice Neonatologii

PROJEKTY PROROZWOJOWE KADR



CENTRUM MEDYCZNE KSZTAŁCENIA PODYPLOMOWEGO

10 maja 2024 roku podpisano umowę pomiędzy CMKP w Warszawie a Szpitalem Uniwersyteckim nr 2 im. dr. Jana Biziela w Bydgoszczy na realizację usługi edukacyjnej. Kierownikiem administracyjnym ze strony Szpitala była mgr Wioletta Górna – Kierownik Działu Zarządzania Zasobami Ludzkimi. W klinikach wsparciem organizacyjnym byli – mgr Mirela Stokłosa – Asystent Kierownika Kliniki w Klinice Kardiologii oraz mgr fizjoterapii Robert Zacniewski – Z-ca Kierownika Klinicznego Centrum Rehabilitacji i Fizjoterapii. Projekt obejmował kompleksową organizację kursów specjalizacyjnych z zakresu alergologii i farmakologii klinicznej.

Szkolenia z farmakologii klinicznej odbywały się w Klinice Kardiologii pod kierunkiem naukowym prof. dr. hab. n. med. Grzegorza Grzeška, poruszając m.in. zagadnienia badań klinicznych (ICH GCP), farmakoterapii, farmakoekonomiki oraz farmakokinetyki. W zakresie alergologii, szkolenia prowadzone były w Klinice Alergologii, Immunologii Klinicznej i Chorób Wewnętrznych pod nadzorem prof. dr. hab. n. med. Zbigniewa Bartuziego, koncentrując się na alergiach na leki i pokarmy. Kursy odbyły się w październiku i listopadzie 2024 roku i uczestniczyły w nich 61 lekarzy. Wysoki poziom merytoryczny zajęć zapewniali doświadczeni specjaliści z obu Klinik.

[ciąg dalszy na s. 14](#)

ciąg dalszy ze s. 13

SZKOLENIA Z KOMUNIKACJI DLA LEKARZY STAŻYSTÓW I REZYDENTÓW

W październiku i listopadzie zorganizowano szkolenia z komunikacji interpersonalnej oraz współpracy zespołowej. Dr n. hum. Łukasz Kosiński poprowadził zajęcia pt. „Komunikacja interpersonalna i etyka zawodowa”, a dr n. hum. w zakresie psychologii Anna Ratajska – „Trudne rozmowy z pacjentem i jego bliskimi. Efektywna praca w zespole”.

MS EXCEL W PRAKTYCE

W dniach 20–22 listopada w Wyższej Szkole Gospodarki odbyło się szkolenie „MS Excel w praktyce” dla pracowników administracyjnych i asystentek Zarządu. Uczestnicy doskonalili umiejętności analizy danych oraz ich raportowania. Kurs został zorganizowany dzięki pozyskanym przez Szpital środkom unijnym w ramach projektu RFS II.

LEAN MANAGEMENT

W listopadzie zakończono szkolenie „Zarządzanie procesami i zespołami w sektorze ochrony zdrowia z wykorzystaniem metodyki Lean Management – Poziom Lean Inspiraator”. Uczestniczyli w nim pracownicy zarządzający logistyką, zasobami materiałowymi i wybranymi oddziałami. Celem kursu było zwiększenie efektywności procesów w organizacji. Kurs został zorganizowany dzięki pozyskanym przez Szpital środkom unijnym w ramach projektu RFS II.

SZKOLENIA KFS

Rozpoczęto program szkoleniowy dla Działu Informatyki dotyczący bezpieczeństwa informatycznego. Uczestnicy zdobywają praktyczną wiedzę z zakresu ochrony systemów i sieci przed cyberatakami. Szkolenie finansowane jest z Krajowego Funduszu Szkoleniowego.



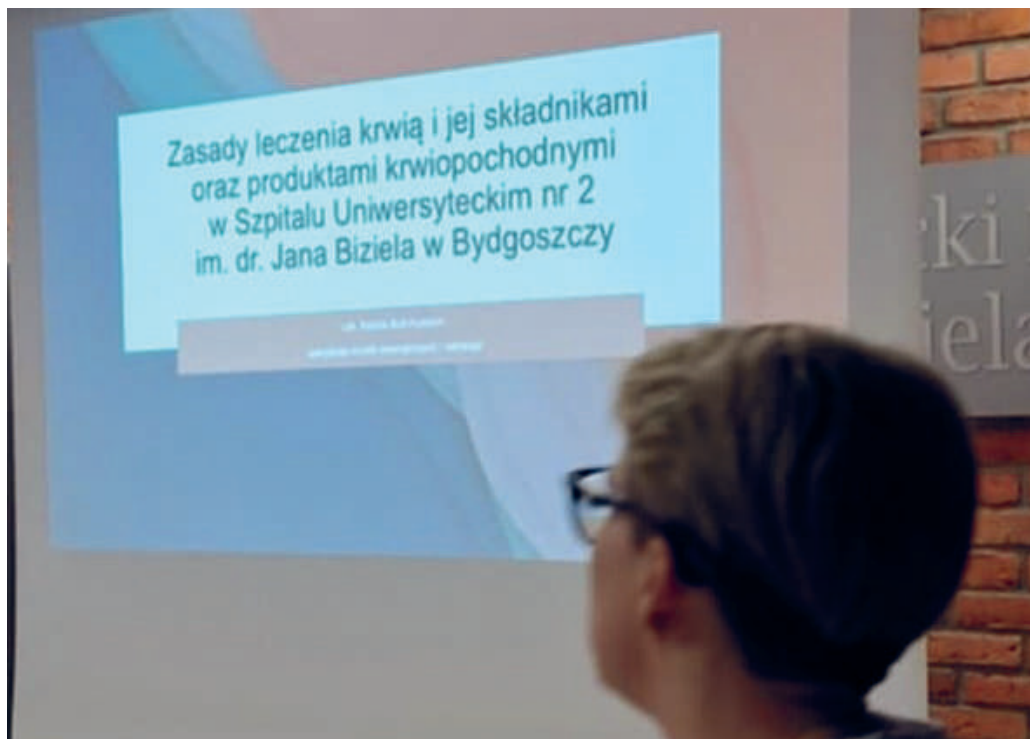


SZKOLENIA Z ZAKRESU KRWIOLECZNICTWA

W listopadzie zainaugurowano cykl szkoleń z zakresu krwiolecznictwa. Dr Natalia Butt-Hussaim omówiła zasady terapii krwią, a w dniach 18–29 listopada odbyły się obowiązkowe szkolenia dla pielęgniarek i położnych dotyczące przetaczania krwi i jej składników.

SPOTKANIA PRZEDSTAWICIELI KLINIK Z LEKARZAMI STAŻYSTAMI

Spotkania organizowane dla lekarzy stażystów mają na celu przybliżenie funkcjonowania poszczególnych jednostek organizacyjnych Szpitala.



SZKOLENIA BHP

W październiku w naszym Szpitalu odbyły się bezpłatne szkolenia z zakresu bezpieczeństwa i higieny pracy, które zostały sfinansowane przez Zakład Ubezpieczeń Społecznych ze środków funduszu wypadkowego.

Dzięki temu w szkoleniach mogła uczestniczyć szeroka grupa pracowników naszego Szpitala. Podczas spotkań omówiono kluczowe zagadnienia związane z bezpieczeństwem pracy w środowisku szpitalnym. Program obejmował następujące tematy:

1. **Bezpieczeństwo i higiena przy pracach związanych z narażeniem na pole elektromagnetyczne** – uczestnicy zapoznali się z normami i praktykami pracy w warunkach narażenia na pola elektromagnetyczne, co ma szczególne znaczenie dla personelu pracującego z urządzeniami diagnostycznymi.
2. **Zagrożenia biologiczne i chemiczne w miejscu pracy, wypadki przy pracy oraz sposoby ich zapobiegania** – szkolenie obejmowało identyfikację i charakterystykę zagrożeń chemicznych i biologicznych



występujących w szpitalu oraz sposoby ich minimalizowania.

3. **Stres w pracy oraz jego wpływ na występowanie wypadków przy pracy – przyczyny i przeciwdziałania** – podkreślono wpływ stresu zawodowego na bezpieczeństwo personelu. Omówiono przyczyny stresu w środowisku szpitalnym oraz zaprezentowano metody jego redukcji i przeciwdziałania, mające na celu obniżenie ryzyka wypadków przy pracy.



SZKOLENIE Z RESUSCYTACJI KRAŻENIOWO-ODDECHOWEJ



W dniach 24 października, 28 października oraz 7 listopada 2024 roku realizowaliśmy szkolenia dla pracowników Prokuratury Okręgowej w Bydgoszczy z zakresu udzielania pierwszej pomocy przedmedycznej.

Szkolenia poprowadziły mgr Agnieszka Durma i lic. Dominika Grzonkowska z Oddziału Klinicznego Medycyny Ratunkowej. Uczestnicy, oprócz części teoretycznej, brali aktywny udział w ćwiczeniach praktycznych.



KONFERENCJA HEMATOLOGICZNA

21 września 2024 roku w Operze Nova w Bydgoszcy miały miejsce Dni świadomości o przewlekłej białaczkę szpikowej.

„Bydgoskie spotkania zespołów diagnostycznych i leczących przewlekłą białaczkę szpikową i inne nowotwory mieloproliferacyjne Ph (-) ” zostały zorganizowane pod patronatem Marszałka Województwa Kujawsko-Pomorskiego Piotra Całbeckiego.

Wydarzenie otworzyli wspólnie Zbigniew Ostrowski – Wicemarszałek Województwa Kujawsko-Pomorskiego, lek. med. Wojciech Świsstek – kierownik Centrum Jednodniowej Terapii Hematologicznej naszego Szpitala i dr. n. med. Agnieszka Rogalska – Dyrektor Szpitala Uniwersyteckiego nr 2 im. dr. Jana Biziela w Bydgoszcy.

Przedsięwzięciu towarzyszyła również naukowa konferencja hematologiczna. Serdecznie dziękujemy wszystkim współorganizatorom za okazane wsparcie, ekspertom za cenne wskazówki i doświadczenie, a uczestnikom za aktywny udział w prelekcjach.



▪ Lek. med. Wojciech Świsstek (Kierownik Centrum Jednodniowej Terapii Hematologicznej)



KONFERENCJA KARDIOLOGICZNA

15 i 16 listopada 2024 roku odbyła się ogólnopolska konferencja „Postępy w Diagnostyce i Leczeniu Niewydolności Serca 2024”.

W wydarzeniu wzięto udział około 200 specjalistów, m.in.: kardiologów, internistów, lekarzy podstawowej opieki zdrowotnej, rehabilitantów.

Wykłady inauguracyjne wygłosili prof. dr hab. n. med. Władysław Sinkiewicz, który przybliżył „Początki i rozwój kardiologii w Szpitalu Uniwersyteckim numer 2 im. dr. Jana Biziela w Bydgoszczy” i prof. dr hab. n. med. Grzegorz Grzešek, który przedstawił „Rozwój farmakologii klinicznej w Klinice Kardiologii, Chorób Wewnętrznych i Farmakologii Klinicznej Szpitala Uniwersyteckiego numer 2 im. dr. Jana Biziela w Bydgoszczy” (na fotografiach).



KONFERENCJA „TRUDNE SYTUACJE W PRAKTYCE KLINICZNEJ”

22 listopada 2024 roku w Bydgoskiej Izbie Lekarskiej odbyła się II Konferencja „Trudne sytuacje w praktyce klinicznej. Podejmowanie trudnych i najtrudniejszych decyzji w procesie leczenia – postępowanie i wytyczne”.

Tematami prelekcji były następujące m.in. zagadnienia: terapia daremna, pełnomocnictwo medyczne, trudne sytuacje w elektrokardiologii, angiologii oraz chorobach wewnętrznych, praktyce klinicznej, ekstremalne i paliatywne leczenie chorób otyłościowych, zespół ponownego odżywienia.

Wydarzenie zostało zorganizowane przez Szpital Uniwersytecki nr 2 im. dr. Jana Biziela w Bydgoszczy we współpracy z Bydgoską Izbą Lekarską i Oddziałem Bydgosko-Toruńskim Towarzystwa Internistów Polskich.



■ Prelegent dr hab. n. med. Maciej Michalik, prof. UMK (Kierownik Kliniki Chirurgii Ogólnej i Małoinwazyjnej). Fot.: Adam Juszkiwicz, FOTOGRAF BYDGOSKI



■ Fot.: Adam Juszkiwicz, FOTOGRAF BYDGOSKI

BARIATRIA W BIZIELU

To tytuł spotkania profilaktyczno-edukacyjnego, które odbyło się 7 grudnia 2024 r. Wydarzenie zorganizowała Klinika Chirurgii Ogólnej i Małoinwazyjnej. Na wszystkich czekali specjaliści. Była również możliwość zwiedzenia bloku operacyjnego.

Zależy nam na tym, aby podnieść świadomość w zakresie otyłości i problemu choroby otyłościowej, która jest swego rodzaju epidemią panującą w każdym cywilizowanym kraju, także w Polsce. Spotkanie zorganizowaliśmy w sobotę, aby dać szansę wszystkim zainteresowanym na uczestnictwo. Do współpracy zaprosiliśmy lekarza rodzinnego, psychodietetyka, endokrynologa. Zależało nam też, aby uczestnicy zobaczyli blok operacyjny, gdzie mogliśmy nie tylko pokazać sprzęt, którym dysponujemy, ale też opowiedzieć o tym, jak wygląda zabieg i wyjaśnić na czym polegają zabiegi małoinwazyjne – lek. med. Zwoliński Tomasz – specjalista chirurg z Kliniki Chirurgii Ogólnej i Małoinwazyjnej.



Uczestnicy zadawali dużo pytań. Przede wszystkim o to, w jaki sposób leczymy, jakie są metody operacyjne, w jaki sposób przebiega hospitalizacja i na przykład o to, kiedy będzie możliwy pierwszy posiłek po zabiegu, jak zmienić swoje zwyczaje żywieniowe, jak zachęcić dzieci do spożywania zdrowych produktów.

Spotkania będą realizowane cyklicznie. Najbliższe jest zaplanowane na wiosnę 2025 roku.



STUDENCI Z BELGII W RAMACH PROGRAMU ERASMUS+

25 listopada w naszym Szpitalu zakończyła się miesięczna praktyka studentów ze szkoły Sint-Norbertus Antwerpen (Belgia) w Klinice Alergologii oraz w Klinice Kardiologii. Opiekunami praktykantów były:

- dr n. o zdr. Ewa Szykiewicz – Pielęgniarka Oddziałowa Kliniki Alergologii,
- mgr Mirosława Kowalkowska – Pielęgniarka Oddziałowa Kliniki Kardiologii.



INNOWACYJNE METODY LECZENIA TĘTNAKÓW

15 listopada w Pracowni Radiologii Zabiegowej odbyło się szkolenie, w którym uczestniczył dr Saleh Lamin ze Szpitala Uniwersyteckiego w Birmingham.

Zagadnienie: wszczepianie najnowszej generacji implantów wewnątrzworkowych Artisse do tętniaków wewnątrzczaszkowych.

Od listopada zespół neuroradiologów z naszego Szpitala pod kierownictwem dr. n. med. Grzegorza Medera wyleczył z wykorzystaniem najnowszej metody leczenia tętniaków mózgu już ponad 30 osób.



ZABIEG WITREKTOMII TYLNEJ

11 października 2024 roku w Klinice Okulistyki i Optometrii naszego Szpitala, dzięki nowoczesnemu mikroskopowi i aparacie do witrektomii, odbył się pierwszy zabieg witrektomii tylnej.

Chirurgia witreoretinalna polega na zaawansowanych zabiegach okulistycznych, które umożliwiają przeprowadzenie interwencji chirurgicznych w obrębie siatkówki i ciała szklanego oka. Zabiegi witreoretinalne są realizowane w takich wskazaniach jak: odwarstwienie siatkówki, wylewy do ciała szklanego, błona nasiatkówkowa czy otwór w płamce żółtej.

**Prof. dr hab. n. med.
Bartłomiej Kałużny:**

- Chirurgia witreo-retinalna, której wykonywanie rozpoczynamy w SU nr 2, to grupa

zaawansowanych zabiegów okulistycznych, które umożliwiają przeprowadzenie interwencji chirurgicznych w obrębie siatkówki i ciała szklanego oka. Najczęściej wykonywana witrektomia tylna to zabieg przeprowadzany przez część płaską ciała rzęskowego, a jego istotą jest usunięcie ciała szklanego, które stanowi około 5% objętości gałki ocznej. Dzięki temu lekarz uzyskuje dostęp do siatkówki, co pozwala na przeprowadzenie różnych procedur, takich jak np. laseroterapia.

Możliwość wykonywania witrektomii tylnej w naszej placówce zawdzięczamy nowoczesnemu mikroskopowi, który znacząco poprawia wizualizację pola operacyjnego, a także posiada specjalny system umożliwiający kontrolę działań wykonywanych w obrębie komory szklistej. Mikroskop ten nie tylko umożliwia precyzyjną pracę, ale





również zapewnia asyście doskonały podgląd operacji, co jest kluczowe przy zabiegach wymagających współpracy dwóch operatorów. Dodatkowo, urządzenie pozwala na rejestrowanie obrazu w wysokiej rozdzielczości, co ma ogromne znaczenie w dydaktyce – materiały filmowe z operacji mogą być wykorzystywane w celach szkoleniowych dla rezydentów i studentów oraz prezentowane na konferencjach naukowych.

Dzięki nowoczesnej technologii, jaką oferuje mikroskop oraz aparat do witrektomii który otrzymaliśmy dzięki wsparciu Wielkiej Orkiestry Świątecznej Pomocy, nasza placówka może rozpocząć wykonywanie zabiegów witeo-retinalnych w takich wskazaniach jak: odwarstwienie siatkówki, wylewy do ciała szklanego, błona nasiatkówkowa czy otwór w plamce żółtej. Ponadto, urządzenie umożliwia wykonywanie innych procedur okulistycznych, takich jak operacje zaćmy czy zabiegi przeciwjaskrowe, które są realizowane

na bieżąco w Klinice Okulistyki w ramach codziennej działalności klinicznej.

Pof. dr hab. n. med. Jakub Kałużny:

– Witrektomia jest zabiegiem wykonywanym wewnątrz gałki ocznej na bardzo ograniczonej przestrzeni. Ilość światła wpadająca do wnętrza oka jest ograniczona, więc potrzebny jest bardzo dobry układ optyczny, który pozwala na uwidocznienie siatkówki. Podczas operacji usuwane są tkanki o grubości nawet czterech mikrometrów i tylko mikroskopy najwyższej klasy pozwalają na wykonywanie tak precyzyjnych zabiegów. Bardzo ważna jest także wizualizacja obwodu siatkówki, którą musimy dokładnie obejrzeć, a mikroskop wyposażony jest w dodatkowy system optyczny, który pozwala w sposób stereoskopowy wykonywać bardzo precyzyjne manipulacje w obwodowej części siatkówki.

PROCEDURY MIKROCHIRURGICZNE W „BIZIELU” – ORTOPEDIA

W naszej jednostce przeprowadzane są złożone procedury mikrochirurgiczne, które wymagają odpowiedniego sprzętu i zaawansowanych technik operacyjnych. Jednym z głównych zastosowań tych procedur jest rekonstrukcja uszkodzonych nerwów, w tym przypadków związanych z urazowymi uszkodzeniami.

Takie zabiegi są realizowane w nielicznych placówkach, a my jesteśmy jednymi z pionierów w tej dziedzinie. Przykładem jest przeszczep kablowy nerwu, który wykonano u nas po raz pierwszy w sierpniu tego roku. Dzięki tej operacji pacjent odzyskuje pełną funkcjonalność kończyny oraz czucie. W tym przypadku pobrano nerw z łydki pacjenta i przeszczepiono go do uszkodzonego nerwu pośrodkowego.

Nasza placówka wykonuje również mikrochirurgiczne zabiegi ortoplastyki, polegające na pokrywaniu ubytków skóry i kości płaczkami tkankowymi. Przykładem takiego zabiegu jest operacja przeprowadzona we współpracy z Kliniką Otolaryngologii, gdzie zastosowano



▪ dr n. med. Karol Elster, Oddział Klinicznym Ortopedii i Traumatologii Narządu Ruchu

płat skórny oparty na perforatorze mięśniowym. Dzięki tej technice udało się zamknąć ubytek skóry po protezoplastyce rewizyjnej kolana.

Kolejną ważną procedurą jest wszczepienie protezy w staw międzypaliczkowy bliższy ręki. Zabieg ten stosuje się zarówno u młodych



pacjentów z pourazowymi uszkodzeniami, jak i u osób starszych cierpiących na choroby reumatyczne. Celem operacji jest przywrócenie funkcji ręki i poprawa jakości życia pacjenta.

Istotna jest również, unikalna na skalę województwa, endoprotezoplastyka całkowita stawu łokciowego. Zabieg ten przeprowadzany jest u pacjentów z zaawansowanymi zmianami zwyrodnieniowymi stawu łokciowego. W ramach kompleksowego leczenia, oprócz wymiany stawu na sztuczny, realizujemy także zabiegi artroskopii łokcia – pierwsze dwie operacje wykonano w naszym Szpitalu w październiku tego roku.

Nowoczesne podejście oraz dostęp do najnowszych metod mikrochirurgicznych umożliwiają nam skuteczną pomoc



pacjentom w odzyskaniu sprawności ruchowej i lepszej jakości życia.

dr n. med. Karol Elster, Oddział Klinicznym
Ortopedii i Traumatologii Narządu Ruchu

KLINIKA NEONATOLOGII ZE WSPARCIEM WOŚP

Dziesięć foteli z funkcją leżanki, dzięki którym karmienie i kangurowanie jest łatwiejsze i wygodniejsze zostało zakupionych dzięki dofinansowaniu z Wielkiej Orkiestry Świątecznej Pomocy. Wartość zakupu przekroczyła 27 000 zł.

Dziękujemy za wsparcie!



WSPARCIE DKMS

Klinika Hematologii z nowoczesnym wyposażeniem przeznaczonym do diagnostyki i leczenia pacjentów hematologicznych.

Sprzęt (separator komórkowy, pojemnik do transportu zamrożonych preparatów komórek w parach ciekłego azotu z rejestratorem temperatury, pojemnik do przewożenia niezamrożonych preparatów w temperaturze +8°C) o łącznej wartości 300 000 zł zakupiono dzięki wsparciu Fundacji DKMS.

18 listopada 2024 roku dr n. med. Agnieszka Rogalska – Dyrektor Szpitala złożyła serdeczne podziękowania dla Fundacji na ręce Pana Leszka Lewandowskiego – starszego koordynatora ds. współpracy z podmiotami medycznymi.



Na zdjęciu: mgr Łukasz Wodzyński (Pielęgniarz Oddziałowy w Klinice Hematologii) i mgr Ada Bzduszyńska (Zastępca Pielęgniarza Oddziałowego w Klinice Hematologii)



Na zdjęciu: dr hab. n.med. Jarosław Czyż, prof. UMK (Kierownik Kliniki Hematologii), dr n. med. Agnieszka Rogalska (Dyrektor Szpitala) i Leszek Lewandowski (Przedstawiciel Fundacji DKMS)

NOWE WYPOSAŻENIE


W październiku nasz Szpital zyskał nowoczesne wyposażenie medyczne, które nie tylko usprawnia pracę naszego personelu, ale także zwiększa komfort i bezpieczeństwo pacjentów.

Z funduszu prewencyjnego PZU Życie SA zakupiliśmy podnośnik, przenośniki taśmo-wo-rolkowe oraz krzesło transportowe – typu schodotąż.

Nowy sprzęt, o łącznej wartości 20.000 zł, został przekazany m.in. do:

- Kliniki Kardiologii, Farmakologii Klinicznej i Chorób Wewnętrznych,
- Zakładu Radiologii i Diagnostyki Obrazowej,
- Kliniki Neurochirurgii i Neurologii.

Wyposażyliśmy również karetkę. Firmie PZU Życie SA. dziękujemy za wsparcie, a naszemu Zespołowi ds. BHP (Beata, Halina, Paweł) za ogromne zaangażowanie w realizację przedsięwzięcia.



BIBLIOTEKA POZYTYWNEGO MYŚLENIA

Dr n. med. Katarzyna Napiórkowska – Baran (na zdjęciu) podjęła Inicjatywę utworzenia zbioru książek dla pacjentów, pracowników i studentów.

„Biblioteka Pozytywnego Myślenia” dostępna jest w sekretariacie Kliniki Alergologii, Immunologii Klinicznej i Chorób Wewnętrznych.

Dobrej lektury.



JUBILEUSZ SŁUŻB SANITARNYCH. PODZIĘKOWANIE DLA DR N. MED. KATARZYNY NAPIÓRKOWSKIEJ-BARAN

Z radością informujemy, że podczas obchodów Uroczystości 105-lecia służb sanitarnych oraz 70-lecia Państwowej Inspekcji Sanitarnej Województwa Kujawsko-Pomorskiego dr n. med. Katarzyna Napiórkowska-Baran została uhonorowana podziękowaniami za jej zaangażowanie i wieloletnią pracę na rzecz zdrowia publicznego.

To wyróżnienie jest dowodem uznania za nieoceniony wkład w promocję zdrowia, edukację zdrowotną oraz działania na rzecz poprawy bezpieczeństwa sanitarnego naszego regionu.

Serdecznie gratulujemy Pani Doktor tego wyjątkowego osiągnięcia i dziękujemy za codzienny trud oraz oddanie w służbie pacjentom i całej społeczności. Życzymy dalszych sukcesów w działalności zawodowej!



▪ Fot.: Facebook Państwowej Inspekcji Sanitarnej Województwa Kujawsko-Pomorskiego

PUBLIKACJA

„Procedury TEAM. Urazy, medycyna ratunkowa, stany ostre” pod redakcją naukową dr. n. med. Jakuba Nożewskiego już jest dostępna. Międzynarodowy zespół ekspertów przygotował publikację, w której autorzy dzielą się z czytelnikami swoją wiedzą, wskazówkami praktycznymi i cennymi uwagami.

Pomysł na książkę narodził się podczas konferencji medycyny ratunkowej TEAM (Trauma, Emergency, Acute Medicine).

Zespół Klinicznego Oddziału Medycyny Ratunkowej naszego Szpitala omawia m.in.: protokół RUSH, ostre nietrzymanie moczu, wklucia doszpikowe, stały dostęp dotętniczny, kardiowersja, blokada przedziału powięzi biodrowej i zwoju gwiazdowego, leczenie zakrzepicy splotu żylnego okołodobykowego czy drenaż ropni.

„Mam nadzieję, że „Procedury” będą cennym wsparciem w codziennej pracy, inspirującym do rozwoju i doskonalenia umiejętności, a także przyczynią się do podnoszenia jakości opieki nad pacjentami w stanach zagrożenia życia.”- dr n. med. J. Nożewski

Więcej informacji na stronie wydawnictwa.

Redakcja naukowa Jakub Nożewski

PROCEDURY TEAM

urazy • medycyna ratunkowa • stany ostre

 PZWL

DZIAŁANIA EDUKACYJNE. ODDZIAŁ KLINICZNY MEDYCYNY RATUNKOWEJ

„Ratujemy i Uczymy Ratować”

16 października 2024 roku w Zespole Szkół nr 30 Specjalnych w Bydgoszczy odbyło się wyjątkowe wydarzenie – próba bicia rekordu w jednoczesnym wykonywaniu resuscytacji krążeniowo-oddechowej. W inicjatywie zorganizowanej podczas Europejskiego Dnia Przywracania Czynności Serca uczestniczyła Pani Ewa Kamińska z Oddziału Klinicznego Medycyny Ratunkowej.

Przedsięwzięcie było realizowane w ramach Programu Edukacyjnego „Ratujemy i Uczymy Ratować”, który prowadzi Fundacja WOŚP.

Więcej na temat programu: <https://www.wosp.org.pl/uczmy-ratowac>

„Świat leśnych grzybów”

To tytuł powiatowego konkursu dla uczniów szkół podstawowych, który organizuje Szkoła Podstawowa nr 34 w Bydgoszczy. W ramach inicjatywy propagowana jest m.in. idea bezpiecznego grzybobrania.

Finały tegorocznej, trzeciej już edycji, odbyły się 12 listopada 2024 roku. Razem z przedstawicielami Nadleśnictwa Żołądowo, Powiatowej Stacji Sanitarno- Epidemiologicznej w Bydgoszczy i Szkoły Podstawowej nr 34 w obradach jury uczestniczyła Ewa Kamińska z Oddziału Klinicznego Medycyny Ratunkowej.



Prace uczniów były estetyczne, kreatywne i niezwykle urocze. To wspaniałe, jak za pomocą sztuki można edukować i podnosić świadomość w tak ważnych kwestiach. – podsumowuje Pani Ewa

Więcej informacji dostępnych jest na stronie: <https://sp34.edu.bydgoszcz.pl/>



REALIZUJEMY PROJEKTY

Realizacja programu wieloletniego pod nazwą „Narodowa Chorób Układu Krążenia na lata 2022–2032” w zakresie zadania pn.: *Poprawa dostępu do szpitalnej diagnostyki i leczenia chorób sercowo-naczyniowych poprzez dofinansowanie zakupu echokardiografu – zakup sprzętu dofinansowanego przez Ministra Zdrowia.*



Nr umowy z MZ:	5/5/48/85149/2024/11/394
Podpisanie umowy:	15 listopada 2024 r.
Institucja finansowa:	Ministerstwo Zdrowia
Beneficjent:	Szpital Uniwersytecki Nr 2 im. dr. Jana Biziela w Bydgoszczy
Wartość zadania inwestycyjnego –	598 000,00 zł
Wysokość dofinansowania z Ministerstwa Zdrowia –	596 800,00 zł
Planowana realizacja rzeczowa zadania inwestycyjnego –	do 31 grudnia 2024 r.

Przedmiotem realizacji zadania jest zakup Echokardiografu z funkcją echokardiografii przezprzełykowej. Echokardiografia przezprzełykowa (TEE) jest metodą badania echograficznego serca, polegającą na obrazowaniu pracy serca i dużych naczyń poprzez cienką sondę ultrasonograficzną wprowadzaną do przełyku lub żołądka. Badanie przezprzełykowe echo jest najbardziej precyzyjną metodą badania serca. Zakupiony aparat USG do diagnostyki kardiologicznej i naczyniowej wyposażony jest w sondę przezprzełykową i zbudowany w oparciu o sztuczną inteligencję (AI). Zapewnia czysty, pozbawiony artefaktów, wysokiej jakości obrazy 4D. Ponadto wyposażony jest w funkcje pozwalające na ocenę stanu zdrowia pacjenta onkologicznego.

Realizacja w 2024 r. zadania: „zakup sprzętu i aparatury” w ramach Narodowego Programu Transplantacyjnego poprzez wyposażenie stanowisk pracy szpitalnych koordynatorów donacyjnych, zatrudnionych w szpitalach z najwyższą aktywnością donacyjną, w sprzęt telekomunikacyjny i/lub teleinformatyczny.



Nr umowy z MZ:	6/12/22/2024/11/284
Podpisanie umowy:	15 października 2024 r.
Institucja finansująca:	Ministerstwo Zdrowia
Realizator:	Szpital Uniwersytecki nr 2 im. dr. Jana Biziela w Bydgoszczy
Wartość zadania:	8 181,90 zł
Wysokość dofinansowania z Ministerstwa Zdrowia:	8 181,90 zł
Planowany termin zakończenia realizacji zadania:	do 31 grudnia 2024 r.

Przedmiotem realizacji zadania było wyposażenie stanowisk pracy szpitalnych koordynatorów donacyjnych w ramach programu wieloletniego na lata 2023-2032 - Narodowego Programu Transplantacyjnego (NPT).

Zakupiony sprzęt: Komputer AIO – 1 szt., Drukujące urządzenie wielofunkcyjne – 1 szt.

[ciąg dalszy na s. 34](#)

ciąg dalszy ze s. 33

Realizacja w 2024 r. zadania: „zakup sprzętu i aparatury” w ramach Narodowego Programu Transplantacyjnego poprzez zakup sprzętu i aparatury dla oddziałów anestezjologii i intensywnej terapii z największą aktywnością donacyjną w latach 2022 – 2023.



Nr umowy z MZ:	6/13/18/2024/11/156
Podpisanie umowy:	16 lipca 2024 r.
Instytucja finansująca:	Ministerstwo Zdrowia
Realizator:	Szpital Uniwersytecki nr 2 im. dr. Jana Biziela w Bydgoszczy
Wartość zadania:	499 998,96 zł
Wysokość dofinansowania z Ministerstwa Zdrowia:	500 000,00 zł
Planowany termin zakończenia realizacji zadania:	do 29 listopada 2024 r.

Przedmiotem realizacji zadania był zakup sprzętu w ramach programu wieloletniego na lata 2023–2032 – Narodowego Programu Transplantacyjnego (NPT) dla Oddziału Anestezjologii i Intensywnej Terapii.

Zakupiony sprzęt:

Platforma hemodynamiczna do ciągłego pomiaru parametrów hemodynamicznych – 2 szt.

Szpital, Uchwałą Nr XII/56/2023 Rady Społecznej z dnia 23 listopada 2023 r., wdrożył szpitalny system jakości dawstwa, co ma odzwierciedlenie w Regulaminie Organizacyjnym Szpitala Uniwersyteckiego nr 2 im. dr. Jana Biziela w Bydgoszczy (§ 26 Zespół ds. donacji narządów i tkanek) oraz w Schemacie Organizacyjnym Szpitala. Rektor Uniwersytetu Mikołaja Kopernika w Toruniu, Zarządzeniem Nr 259 z dnia 15 grudnia 2023 r. dokonał zmian organizacyjnych w Statucie Szpitala, gdzie uwzględniono zapis dot. powołania Zespołu ds. Donacji (§ 1 pkt 1) lit. a)).



ZESPÓŁ ETYCZNY

W naszym Szpitalu działa Zespół Etyczny, którego zadaniem jest dokładna analiza zgłaszanych przypadków nieprzestrzegania zasad etyki zgodnie z Kodeksem Etyki Pracowników SU nr 2, Kodeksem Etyki Lekarskiej oraz Kodeksem Etyki Zawodowej Pielęgniarki i Położnej RP. Zespół po rozpoznaniu, czy zgłoszony problem ma znamiona natury etycznej udziela pomocy pacjentom, jak i pracownikom szpitala w rozwiązywaniu problemów etycznie wątpliwych w relacji pomiędzy pacjentem a osobą wykonującą zawód etyczny oraz pomiędzy pracownikami szpitala. Dotychczasowa działalność zespołu wykazała jego dużą przydatność w rozwiązywaniu etycznych problemów oraz poprawie zachowań i relacji i międzyludzkich.

Zgłaszanie wniosków odbywa się za pomocą poczty elektronicznej na adres: zespol.etyczny@biziel.pl lub przez zgłoszenie pisemne złożone w Kancelarii Szpitala w zaklejonej kopercie adresowanej do Zespołu Etycznego.

Wszystkie wnioski zgłaszane do zespołu podlegają bezzwłocznie wszechstronnej analizie zmierzającej do ustalenia rzeczywistego stanu faktycznego opisanego w zgłoszonej sprawie.

Po weryfikacji i dokładnej ocenie całości kształtu przedstawionych okoliczności, Zespół Etyczny zajmuje odpowiednie stanowisko, o czym zawiadamia osobę zgłaszającą wniosek oraz dyrektora szpitala. Członkowie Zespołu Etycznego, jak również wszystkie inne osoby uczestniczące w wyjaśnianiu okoliczności zdarzenia opisanego we wniosku etycznym zobowiązane są do zachowania całkowitej poufności.

prof. dr hab. med. Władysław Sinkiewicz
Przewodniczący Zespołu Etycznego SU nr 2





www.biziel.umk.pl, kancelaria@biziel.pl



GRUDZIEŃ 2024, NR 56 / 76

KWARTALNIK

**CENTRALA
TELEFONICZNA**
52 365 57 99

**SEKRETARIAT
DYREKTORA**
52 371 26 26

**ZESPÓŁ PORADNI
I PRZYCHODNI
REJESTRACJA**
52 365 59 99
52 365 59 98

**PODSTAWOWA
OPIEKA ZDROWOTNA**
52 365 56 25

WYDAWCA
SZPITAL UNIWERSYTECKI NR 2
im. dr. Jana Bizieła w Bydgoszczy

**SKAŁD/Druk
SKLADGAZET.PL**

**WSZELKIE PRAWA
ZASTRZEŻONE ©**



*Oddając krew
- dajesz nadzieję*

Aby oddać krew trzeba spełniać 3 warunki:



wiek 18-65 lat



waga ciała
min. 50 kg



dobry stan
zdrowia

CZEKAMY NA CIEBIE!

**Regionalne Centrum
Krwiodawstwa i Krwiolęcznictwa
w Bydgoszczy**

ul. ks. R. Markwarta 8
85-015 Bydgoszcz

Godz. pracy:

- pn., wt., śr., pt. – 7.30–15.00
- czw. – 7.30–17.30
- sb. – 8.00–12.00

Terenowy Oddział Brodnica

ul. Wiejska 12b

Godz. pracy:

- pn. – 7.30–15.45
- śr., czw. – 7.30–11:30
- pt. – 7.30–10.00

Terenowy Oddział Grudziądz

ul. Szpitalna 5

Godz. pracy:

- poniedziałek – 7:30–17:00
- śr., czw., pt. – 7:30–12:30

Terenowy Oddział Inowrocław

ul. Miechowicka 3

Godz. pracy:

- pn. – 7.30–16.00
- wt., czw., pt. – 7.30–11.00

Terenowy Oddział Toruń

ul. Gagarina 212-216

Godz. pracy:

- pn., wt., czw., pt. – 7.30–11.00
- śr. – 7.30–17.30

Terenowy Oddział Włocławek

ul. Lunewil 15

Godz. pracy:

- pn., wt., czw., pt. – 7.30–11.30
- śr. – 7.30–17.00

oraz na akcjach wyjazdowych na terenie całego województwa

krew@rckik-bydgoszcz.com.pl • www.rckik-bydgoszcz.com.pl