



# BIULETYN

Szpitala Uniwersyteckiego Nr 2  
im. dr. Jana Biziela w Bydgoszcy

GRUDZIEŃ 2018

Nr 32 (52)

ISO 9001  
ISO 14001  
PN-N-18001  
ISO 27001

ISSN 2450-2308



## W tym numerze:

- » Projekty współfinansowane przez Unię Europejską – konferencje prasowe
- » Akcja ćwiczeń ratowniczych – Krówka Leśna 2018
- » Nowe kliniki, nowi kierownicy



Dr n. med.

**Wanda  
Korzycka-Wilińska**  
DYREKTOR NACZELNY



ISO 9001  
ISO 14001  
PN-N-18001  
ISO 27001

## Szanowni Państwo,

Święta, święta i już po. Tak szybko mija czas, ale mimo wszystko słowami K. I. Gałczyńskiego chciałabym życzyć Wszystkim „Aby Święta Bożego Narodzenia były bliskością i spokojem, a Nowy Rok – dobrym czasem”.

Koniec roku to czas na podsumowanie. Ten rok był trudnym czasem dla zarządzających Szpitalem, trudnym dla pracowników i pacjentów. Trudnych dla zarządzających ze względu na protesty rezydentów, wymagania płacowe wszystkich grup pracowniczych, remonty i związane z tym problemy, dla pracowników którzy w trudnych warunkach przyjmowali nieprzerwanie pacjentów, dla pacjentów którzy przyjmowali nasze modernizacje z nadzieją, że niedługo będzie lepiej.

Były też sukcesy, niewątpliwie do sukcesów możemy zaliczyć powtórne otrzymanie certyfikatu akredytacyjnego Centrum Monitorowania Jakości, kolejne potwierdzenie, że jesteśmy jednostką, która spełnia wymagania międzynarodowych norm ISO. Dzięki funduszom unijnym zakończyliśmy modernizację, remonty i doposażenie w nowoczesny sprzęt i aparaturę w Klinice Kardiologii, Klinice Chorób Naczyń i Chorób Wewnętrznych oraz Oddziału Klinicznego Medycyny Ratunkowej (SOR). To wszystko po to, aby poprawić infrastrukturę Klinik, komfort i bezpieczeństwo pobytu pacjentów, skrócić czas procesu diagnostycznego a tym samym czas pobytu pacjenta w szpitalu. Została wybrana w ramach przetargu publicznego firma projektowa i rozpoczęliśmy prace nad projektem nowego budynku szpitala, czyli nic się nie kończy, zaczynamy prace związane z wieloletnim planem rozbudowy i modernizacji szpitala.

Powołane zostały nowe Kliniki, zatrudniliśmy nowych pracowników, kierowników klinik, którzy podjęli się nowych wyzwań.

W kolejnym 2019 roku będziemy remontować i modernizować Klinikę Ortopedii i Klinikę Chirurgii.

Wszystkim pracownikom życzę w nadchodzącym roku życzliwości, uśmiechu, zrozumienia, empatii, spełnienia zawodowych i osobistych planów i marzeń. Do siego Roku!

**Styczeń 2019**  
**nr 32 (52)**  
**BIULETYN**

Kwartalnik Szpitala  
Uniwersyteckiego Nr 2  
im. dr. Jana Bizuela w Bydgoszczy  
85-168 Bydgoszcz, ul. Ujejskiego 75

WSZELKIE PRAWA ZASTRZEŻONE

[kancelaria@biziel.pl](mailto:kancelaria@biziel.pl)  
[www.biziel.pl](http://www.biziel.pl)

Centrala telefoniczna 52 365 57 99

Sekretariat dyrektora 52 371 26 24

Fax 52 370 05 31

Zespół poradni i przychodni  
(rejestracja) 52 36 55 999  
52 36 55 998

Podstawowa opieka zdrowotna  
52 365 56 25

WYDAWCA

Szpital Uniwersytecki Nr 2  
im. dr. Jana Bizuela w Bydgoszczy

SKŁAD I DRUK

Drukarnia Marlex



**Fundusze Europejskie**  
Infrastruktura i Środowisko

**Unia Europejska**  
Europejski Fundusz  
Rozwoju Regionalnego



## PROJEKTY WSPÓŁFINANSOWANE PRZEZ UNIĘ EUROPEJSKĄ – KONFERENCJE PRASOWE

W połowie grudnia w naszym Szpitalu odbyły się dwie konferencje prasowe poświęcone realizowanym w jednostce projektom współfinansowanym przez Unię Europejską.



Pierwsza z konferencji dotyczyła zakończenia realizacji dwóch projektów związanych z Oddziałem Klinicznym Medycyny Ratunkowej, tj. projektu „Przebudowa i rozbudowa Szpitalnego Oddziału Ratunkowego w Szpitalu Uniwersyteckim Nr 2 im. dr. Jana Biziela w Bydgoszczy”, o całkowitej

wartości 4 435 555,99 zł oraz projektu: „Doposażenie Szpitalnego Oddziału Ratunkowego w Szpitalu Uniwersyteckim Nr 2 im. dr. Jana Biziela w Bydgoszczy”, o całkowitej wartości 2 936 436,94 zł.

Szczegółowe informacje dotyczące projektów związanych z OKMR przekazywaliśmy już

we wcześniejszych numerach naszego Biuletynu.

Druga z konferencji wiązała się z rozpoczęciem w Szpitalu kolejnego projektu współfinansowanego ze środków UE w ramach Programu Operacyjnego Infrastruktura i Środowisko 2014-2020, Osi priorytetowej IX Wzmocnie-

nie strategicznej infrastruktury ochrony zdrowia, Działania 9.2 Infrastruktura ponadregionalnych podmiotów leczniczych. Projekt pn. „Wsparcie oddziałów Szpitala Uniwersyteckiego Nr 2 im. dr. Jana Bizuela w Bydgoszczy udzielających świadczeń zdrowotnych dedykowanych chorobom układu kostno – stawowo – mięśniowego oraz w zakresie ginekologii, położnictwa i neonatologii” współfinansowany jest z Europejskiego Funduszu Rozwoju Regionalnego (EFRR).

Wartość projektu wynosi 12 813 602,11 zł, z czego 10 883 061,79 zł pochodzi właśnie z EFRR zaś 1 920 540,32 zł z Ministerstwa Zdrowia.

Umowa o dofinansowanie projektu została podpisana 5 lutego 2018, jednakże z uwagi na trwające do końca listopada br., w szpitalu intensywne prace budowlane (rozbudowa SOR-u, remont i modernizacja oddziałów: Kliniki Kardiologii oraz Kliniki Chorób Narczyń i Chorób Wewnętrznych) mając na względzie komfort i bezpieczeństwo pacjentów, rozpoczęcie budowlanej części niniejszego projektu zaplanowano na grudzień 2018.

Pierwszym etapem planowanych inwestycji budowlanych jest remont 752,92 m<sup>2</sup> Kliniki Ortopedii i Traumatologii Narządu Ruchu z Pododdziałem Reumoortopedii,

który rozpoczął się fizycznym przekazaniem placu budowy 4 grudnia.

W dalszej kolejności planowane są remonty:

- 788,40 m<sup>2</sup> Kliniki Chirurgii Ogólnej, Kolorektalnej i Onkologicznej,
- 693,71 m<sup>2</sup> Kliniki Neurochirurgii.

Wartość powyższych wszystkich robót budowlanych szacuje się na 5 419 235,86 zł.

Oprócz części remontowo-budowlanej Projekt posiada równocześnie drugi zakres związany z doposażeniem oddziałów udzielających świadczeń zdrowotnych dedykowanych chorobom układu kostno – stawowo – mięśniowego oraz w zakresie ginekologii, położnictwa i neonatologii.

W ramach doposażenia planuje się kupić 57 szt. nowoczesnej aparatury medycznej o łącznej wartości 7 384 366,25 zł.

Znakomita większość sprzętu 45 sztuk została już zakupiona i pomaga ratować życie i zdrowie naszych pacjentów, w oddziałach, które nie są w danym momencie remontowane.

Największą ilość z zakupionych już urządzeń otrzymał Oddział Kliniczny Noworodków, Wcześnieiaków z Intensywną Terapią Noworodka wraz z Wyjazdowym Zespołem „N” – 26 szt. o wartości ponad 2,3 mln zł.

Kolejną doposażoną jednostką jest Klinika Położnictwa, Chorób Kobięcych i Ginekologii Onkologicznej – 19 szt. o wartości ponad 1,7 mln zł.

Oczywiście remontowane oddziały również zostaną wyposażone w nowy sprzęt o łącznej wartości 3 288 431,47 zł. Kwota 1,8 mln zł przewidziana jest na zakup 5 szt. urządzeń dla Kliniki Neurochirurgii (jeden niezwykle potrzebny w bieżącej pracy oddziału sprzęt – mikroskop operacyjny został już zakupiony).

Ponad 870 tys. przeznaczono na zakup 4 szt. urządzeń dla Kliniki Ortopedii i Traumatologii Narządu Ruchu z Pododdziałem Reumoortopedii i planuje się także przeznaczyć ponad 500 tys. zł na zakup 3 szt. urządzeń dla Kliniki Chirurgii Ogólnej, Kolorektalnej i Onkologicznej.

Dzięki realizacji projektu nastąpi znacząca poprawa jakości i bezpieczeństwa świadczonych usług w oddziałach dedykowanych chorobom układu kostno – stawowo – mięśniowego oraz w zakresie ginekologii, położnictwa i neonatologii w naszym szpitalu.

Zakończenie wszystkich działań w projekcie nastąpi w czerwcu 2020 r.

## SETNY ZABIEG TROMBEKTOMII MECHANICZNEJ WYKONANY W NASZYM SZPITALU

22 września 2018 r. w Szpitalu Uniwersyteckim nr 2 im. dr. J. Biziela w Bydgoszczy wykonany został setny zabieg trombektomii mechanicznej. Jest to największa liczba wykonanych trombektomii wśród ośrodków z całej Polski Północnej.

Pierwszy tego typu zabieg został przeprowadzony w naszym Szpitalu w lutym 2016 r. inaugurując działalność Centrum Interwencyjnego Leczenia Udarów Mózgu opartego na współpracy zespołu Pracownicy Radiologii Zabiegowej z zespołem Oddziału Neurologii (obecnie Kliniki).

Trombektomia jest szczególnie skuteczna w niedro-

nościach dużych tętnic mózgowych. Bezpieczne okno czasowe dla trombektomii jest dłuższe (6 godzin), niż dla trombolizy dożylniej (4,5 godziny). Zabieg przeprowadza się z dostępu przez tętnicę udową. Przy pomocy odpowiednich cewników wewnątrznaczyniowo dochodzi się do zamkniętej tętnicy. Następnie trombektomem, który



jest rodzajem zmodyfikowanego stentu lub cewnikiem aspiracyjnym usuwa się skrzepinę.

## AKCJA ĆWICZEŃ RATOWNICZYCH – KRÓWKA LEŚNA 2018

14 września 2018 r., już po raz trzeci, w leśnej i wodnej scenerii Krówki Leśnej w Borach Tucholskich, przeprowadzona została zakrojona na szeroką skalę akcja ćwiczeń ratowniczych, w trakcie których wdrożono procedury ratownicze określone dla zdarzenia masowego.

Organizatorem ćwiczeń był Oddział Kliniczny Medycyny Ratunkowej Szpitala Uniwersyteckiego nr 2 im. dr. J. Biziela w Bydgoszczy a głównym inicjatorem przedsięwzięcia pracujący w OKMR ratownik medyczny Damian Dębecki.

W akcji, oprócz pracowników OKMR, współuczestniczyli: OSP z Gminy Koro-

nowo, Nadleśnictwo Różanna, nurkowie z JRG PSP w Bydgoszczy oraz ogniwo wodne kujawsko-pomorskiego WOPR. Scenariusz ćwiczeń obejmował akcję ratunkową prowadzoną zarówno na lądzie jak i na wodzie: ratowanie ofiar z pożaru domku letniskowego, poszkodowanych pasażerów auta



przygniecionego przez drzewo oraz tonącego. Poszkodowani, w tym niemowlę, zostali przetransportowani do szpitala polowego, gdzie udzielono im pomocy.

Dodatkową atrakcją ćwiczeń było gaszenie pożaru przez samolot patrolowo-gaśniczy Dromader oraz możliwość wykorzystania w akcji udo-

stępnionego przez firmę Auxilium motobi quada. Transport medyczny pacjentów zabezpieczała firma Duomedic.

Rolę koordynatora działań medycznych pełniła Dorota

Warzocha, ratownik medyczny OKMR.

Po raz kolejny współpraca wszystkich służb okazała się niezbędna a zdobyte doświadczenie bezcenne.



## PRACOWNICY SZPITALA PO RAZ KOLEJNY WŁĄCZYLI SIĘ W AKCJĘ „SZLACHETNA PACZKA”

Już po raz szósty pracownicy naszego Szpitala przygotowali „Szlachetną Paczkę” dla potrzebujących. Jak co roku zbieraliśmy prezenty dla konkretnej, ubogiej rodziny, której najpilniejsze potrzeby zostały wyszczególnione i opisane przez organizatorów akcji. W tym roku była to

trzyosobowa rodzina – babcia wychowująca samotnie dwoje wnuków.

Wśród zebranych podarunków znalazły się m.in. odzież, obuwie, żywność, pościel, środki czystości, kosmetyki, przybory szkolne a także pralka i rozkładana sofa.




## NOWE KLINIKI, NOWI KIEROWNICY

**W kolejnych numerach naszego Biuletynu prezentujemy Państwu sylwetki nowych pracowników Szpitala, obejmujących kierownictwo nowo powstałych klinik.**

W aktualnym numerze mamy przyjemność przedstawić:

**Kierownik Kliniki  
Okulistyki i Optometrii  
prof. dr hab. n. med.  
Bartłomiej Kałużny**



Studia wyższe odbył w latach 1993-1999 na Wydziale Lekarskim Akademii Medycznej im. Ludwika Rydygiera w Bydgoszczy i ukończył je z wynikiem bardzo dobrym. W roku 1999 rozpoczął staż podyplomowy w Szpitalu Uniwersyteckim nr 1 im. dr. A. Jurasza w Bydgoszczy, gdzie w roku 2001 podjął pracę w Klinice Chorób Oczu. W 2007 roku odbył miesięczny staż w jednym z największych szpitali okulistycznych na świecie: Moorfields Eye Hospital w Londynie. W lutym 2009 roku odbył tygodniowy staż w Moorfields Eye Hospital w Dubaju. W latach 2007 i 2008 był główną osobą zaangażowaną w stworzenie ośrod-

ka przeszczepiania rogówki w Klinice Chorób Oczu SU nr 1, a w grudniu 2008 r. przeprowadził wraz z zespołem pierwszy w regionie, po kilkudziesięciu latach przerwy, przeszczep drążący rogówki. W czerwcu 2009 roku wykonał pionierski w północnej Polsce przeszczep rogówki techniką warstwową tylną, a w 2011 roku przeszczep warstwową przedni. W latach 2001 – 2015 pełnił funkcję asystenta a następnie adiunkta w Katedrze Chorób Oczu CM UMK. W roku 2005 otrzymał stopień doktora nauk medycznych zaś w roku 2010, decyzją Rady Wydziału Lekarskiego CM UMK, stopień doktora habilitowanego. W roku 2015 objął stanowisko adiunkta i kierownika Zakładu Optometrii CM UMK. 30 lipca 2018 r. otrzymał nominację profesorską od prezydenta RP.

Od sierpnia 2018 prof. dr hab. n. med. Bartłomiej Kałużny kieruje Kliniką Okulistyki i Optometrii, Szpitala Uniwersyteckiego nr 2 im. dr. Jana Biziela w Bydgoszczy.

Od początku działalność naukowa pana profesora koncentrowała się na diagnostyce i leczeniu chorób przedniego odcinka gałki ocznej. Badania

naukowe obejmowały przede wszystkim zagadnienia związane z soczewkami kontaktowymi, chirurgią zaćmy i chirurgią refrakcyjną. W 2004 roku rozpoczął szczególnie owocną współpracę z fizykami pracującymi w Instytucie Fizyki UMK w Toruniu, którzy opracowali jako pierwsi na świecie technologię spektralnej optycznej tomografii koherentnej (SOCT).

Od początku pracy w Klinice Chorób Oczu brał udział w kształceniu studentów na kierunku lekarskim prowadząc seminaria i ćwiczenia. W Klinice Chorób Oczu w latach 2006-2014 był opiekunem koła naukowego dla studentów medycyny. W 2012 roku władze dziekańskie Wydziału Lekarskiego powierzyły mu misję przygotowania kształcenia z zakresu optyki okularowej i optometrii. W styczniu 2017 r. został powołany przez Ministra Zdrowia do udziału w pracach nad opracowaniem propozycji rozwiązań dotyczących określenia roli i miejsca zawodu optometrysty w systemie ochrony zdrowia.

Pan profesor Bartłomiej Kałużny jest autorem lub współautorem 82 recenzowanych publikacji punktowanych

przez Ministerstwo Nauki i Szkolnictwa Wyższego.

Był promotorem 3 zakończonych przewodów doktorskich, sporządził 7 recenzji rozpraw doktorskich. Ponadto pod jego kierownictwem dwóch lekarzy uzyskało tytuł specjalisty w dziedzinie okulistyka.

Jego duże zaangażowanie w działalność Polskiego Towarzystwa Okulistycznego (PTO) zaowocowała wyborem do Zarządu Sekcji Rogówkowej PTO (marzec 2012) oraz Zarządu Sekcji Zaćmy i Chirurgii Refrakcyjnej PTO (czerwiec 2014, od czerwca 2017 wiceprzewodniczący). Ponadto, od stycznia 2013 jest wiceprzewodniczącym Kujawsko-Pomorskiego Oddziału PTO. Był członkiem komitetów organizacyjnych i naukowych wielu konferencji.

Prof. dr hab. n. med. Bartłomiej Kałużny jest żonaty, ma trójkę dzieci, dwie córki i syna. Do zainteresowań pozazawodowych należą sporty wodne, głównie windsurfing oraz tenis ziemny.

30 lipca 2018 – nominacja profesorska od prezydenta RP



## Kierownik Kliniki Otolaryngologii, Onkologii Laryngologicznej i Chirurgii Szczękowo-Twarzowej dr hab. n. med. Paweł Burduk



Dr hab. n. med. Paweł Burduk urodził się w Bydgoszczy. W 1988 roku ukończył I Liceum Ogólnokształcące w Bydgoszczy i rozpoczął studia na Wydziale Lekarskim Akademii Medycznej im. Ludwika Rydygiera w Bydgoszczy. Studia ukończył z wyróżnieniem otrzymując dyplom lekarza w 1994 roku. Staż podyplomowy odbył w Szpitalu Klinicznym im dr A. Jurasza i w 1995 roku rozpoczął pracę w Klinice Otolaryngologii uzyskując tytuł specjalisty z zakresu otolaryngologii w 2000 roku. W Klinice Otolaryngologii, Onkologii Laryngologicznej z Pododdziałem Audiologii i Foniatrii Szpitala Uniwersyteckiego nr 1 pracował od 1995 roku do końca września 2018 roku. W trakcie pracy klinicznej w 2001 roku obronił pracę doktorską nagrodzoną Nagrodą im. Profesora Jana Miodońskiego a w 2011 roku otrzymał ty-

tuł doktora habilitowanego decyzją Rady Wydziału Lekarskiego Collegium Medicum UMK w Bydgoszczy. Od października 2018 pełni obowiązki kierownika Kliniki Otolaryngologii, Onkologii Laryngologicznej i Chirurgii Szczękowo-Twarzowej Szpitala Uniwersyteckiego nr 2 im. dr Jana Bizuela.

Jest autorem ponad 170 artykułów i doniesień zjazdowych w czasopismach polskich i zagranicznych z zakresu otorynolaryngologii, ze szczególnym uwzględnieniem zagadnień chirurgii endoskopowej nosa i zatok oraz podstawy czaszki, otocirurgii, onkologii laryngologicznej, chirurgii rekonstrukcyjnej i chirurgii foniatrycznej.

Prowadził zajęcia dydaktyczne dla studentów kierunku lekarskiego, stworzył i koordynował interdyscyplinarny kierunek studiów inżynierię biomedyczną, prowadzony wspólnie z Uniwersytetem Technologiczno-Przyrodniczym w Bydgoszczy. Obecnie zajęcia dydaktyczne realizuje na kierunku audiofonologia, ratownictwo medyczne i pielęgniarstwo. Wypromował dwóch doktorantów oraz był opiekunem prac licencjackich i magisterskich. Pod jego kierownictwem 5 osób uzyskało tytuł specjalisty z zakresu otorynolaryngologii. W 2017 roku ukończył studia



podyplomowe „Zarządzanie w Ochronie Zdrowia”.

Paweł Burduk brał udział w licznych kursach zagranicznych i polskich z zakresu chirurgii endoskopowej nosa i zatok, chirurgii ucha, onkologii laryngologicznej i chirurgii rekonstrukcyjnej. Jest wykładowcą i instruktorem na kursach chirurgii endoskopowej nosa i zatok z udziałem gości zagranicznych. Odbył staże naukowo-szkoleniowe w Londynie, Dubaju i Amsterdamie. Jest członkiem Polskiego Towarzystwa Otorynolaryn-

gologów Chirurgów Głowy i Szyi, Polskiego Towarzystwa Chirurgii Podstawy Czaszki, Europejskiego Towarzystwa Rynologicznego, European Head and Neck Society, członkiem Państwowej Komisji Egzaminacyjnej w dziedzinie Otorynolaryngologii. Od 2004 roku jestem członkiem Zarządu Oddziału Kujawsko-Pomorskiego Polskiego Towarzystwa Otorynolaryngologów Chirurgów Głowy i Szyi. W kadencji 2018-2020 pełni funkcję Przewodniczącego Oddziału Kujawsko-Pomor-

skiego PTORL. W kadencji 2014-2016 pełnił funkcję sekretarza Zarządu Głównego Polskiego Towarzystwa Otorynolaryngologów Chirurgów Głowy i Szyi, a obecnie został Skarbnikiem Zarządu Głównego. Dr hab. n. med. Paweł Burduk jest recenzentem w czasopismach naukowych zagranicznych i polskich.

Prywatnie, żonaty. Żona jest specjalistą okulistą, syn podąża śladami rodziców – rozpoczął studia na Wydziale Lekarskim Gdańskiego Uniwersytetu Medycznego.

## ŚWIATOWE DNI SPIROMETRII

**4 października Klinika Alergologii, Immunologii Klinicznej i Chorób Wewnętrznych naszego szpitala, włączając się w obchody Światowych Dni Spirometrii 2018, przeprowadziła akcję darmowych badań spirometrycznych.**



Przedsięwzięcie jest częścią wieloletniej kampanii HEALTHY LUNGS FOR LIFE, prowadzonej z inicjatywy European Respiratory Society (ERS) i European Lung Foundation (ELF). W naszym kraju akcją koordynuje Polska Federacja Stowarzyszeń Chorych na Astmę, Alergie i POCHP.

Głównym celem organizowanych od kilku lat Dni Spirometrii jest zwrócenie uwagi Polaków na problemy zdrowia oddechowego. Tegoroczna

edycja akcji koncentruje się na wpływie zanieczyszczeń powietrza na nasze zdrowie, w tym zanieczyszczeń związanych ze smogiem.

Spirometryczne badanie płuc jest całkowicie nieinwazyjne i trwa zaledwie kilka minut. Pozwala ono ocenić objętość i pojemność płuc oraz prawidłowość przepływu powietrza przez drogi oddechowe. Badanie powinny wykonać osoby, które kaszlą

lub mają duszności, szczególnie w trakcie wysiłku fizycznego. Tego typu zaburzenia czynnościowe układu oddechowego, często bagatelizowane przez pacjentów, mogą być objawami astmy i POCHP.



# ŚWIATOWY DZIEŃ WCZEŚNIAKA

17 listopada Oddział Kliniczny Noworodków, Wcześnieaków z Intensywną Terapią Noworodka przyozdobiony został dziesiątkami małych skarpetek. W ten sposób jednostka już tradycyjnie włączyła się w akcję „Sock for life”, organizowaną z okazji Światowego Dnia Wcześnieaka, mającą zwrócić uwagę na problem wcze-

śniactwa. Zespół Oddziału zaakcentował święto również swoim ubiorem wkładając koszulki w kolorze fioletowym – kolorze przypisanym wcześniakom.

Jak co roku dla najmłodszych pacjentów naszego Szpitala nie zabrakło drobnych upominków.



## NIEOCZEKIWANE

Realizowany w naszym Szpitalu krótkometrażowy film „Nieoczekiwane” wziął udział w konkursie Energa-CAMERIMAGE.

„Nieoczekiwane” – krótkometrażowy film w reżyserii Mateusza Buławy realizowany w Oddziale Klinicznym Noworodków, Wcześnieaków z Intensywną Terapią Noworodka naszego Szpitala zakwalifikował się do Konkursu Krótkometrażowych Filmów Dokumentalnych 26. edycji Międzynarodowego Festiwalu Sztuki Autorów Zdjęć Filmowych Energa-CAMERIMAGE.

Projekcja filmu odbyła się 11 listopada, w Sali Dokumentalnej Opera Nova.

Mateusz Buława jest niezależnym twórcą filmów dokumentalnych. Ponad 2 lata temu trafił do Szpitala Uniwersyteckiego nr 2 im. dr. J. Biziela, gdzie zrealizował swój najnowszy film dokumentalny opowiadający o narodzinach z perspektywy wcześniaka.

## PODZIĘKOWANIA

**POLILKO**

Po raz kolejny składamy na ręce Pani Dyrektora serdeczne podziękowania za pomoc w działalności Oddziału Regionalnego Polilko.

Dzięki przychylności dyrekcji i pracowników szpitala możemy korzystać z Sali Audytorialnej oraz możliwości pełnienia raz w tygodniu dyżurów sali nr.066 gdzie zgłaszają się osoby ze stomią i ich opiekunowie.

Dyrekcja  
Szpitala Uniwersyteckiego Nr 2  
im. dr J. Biziela w Bydgoszczy

Zarząd OR POLILKO Bydgoszcz

## W NASZYM SZPITALU POJAWIŁ SIĘ KOLEJNY REGAŁ BOOKCROSSINGOWY

Od przeszło dwóch lat Szpital Uniwersytecki nr 2 im. dr. J. Biziela, z hasłem „Czytanie leczy”, bierze udział w ogólnoswiatowej akcji bookcrossingu – nieodpłatnego przekazywania książek poprzez pozostawianie ich w miejscach publicznych.

W Budynku Głównym szpitala, w czterech miejscach (hol Izby Przyjęć, hol Zespołu Poradni Specjalistycznych i hol Zakładu Radiologii i Diagnostyki Obrazowej) znajdują się specjalne regały z półkami, oznakowane emblematami bookcrossingu, na których wszyscy chętni mogą zostawić przeczytane przez siebie książki, aby podzielić się literaturą z innymi czytelnikami. Celem akcji jest zachęcanie pacjentów do czytania książek, które mogą stać się elementem terapii.

11 października, w Pawilonie „A” odbyło się uroczyste otwarcie czwartego regału bookcrossingowego, ufundowa-



nego przez Rotary Club Bydgoszcz.

Pomysłodawcą akcji bookcrossingu w naszym Szpitalu oraz opiekunem regałów jest pani Anna Lebioda, pracow-

nik Zakładu Radiologii i Diagnostyki obrazowej, a jednocześnie sekretarz Związku Literatów Polskich Oddziału Bydgosko-Toruńskiego.

## ĆWICZENIA EWAKUACYJNE – SYMULACJA AKCJI PPOŻ



7 listopada w naszym Szpitalu zorganizowane zostały ćwiczenia ewakuacyjne. Akcja rozpoczęła się symulacją pożaru w Klinice Gastroenterologii i Zaburzeń Odżywiania.

Uruchomione zostały wszelkie procedury związane z tego typu alarmem, łącznie z przeprowadzeniem ewakuacji pacjentów i pracowników Kliniki.

Akcja miała na celu sprawdzenie reakcji pra-

owników Szpitala na potencjalne zagrożenie pożarowe oraz współpracę z KM PSP w Bydgoszczy, którą nadzoro-

wał kpt. Radosław Trojanowski.

Dokumentację oraz plan ćwiczeń opracował kierownik

Działu Ochrony Pracy – mgr Joanna Wojtecka.



## SZCZEPIONIA ZALECANE DLA PRACOWNIKÓW SŁUŻBY ZDROWIA

Szczepienia pracowników ochrony zdrowia zapewniają indywidualną ochronę im samym i ich rodzinom, ochronę ich pacjentom oraz współpracownikom. Decyzję o szczepieniu należy podjąć w oparciu o wiedzę dotyczącą stanu uodpornienia obejmującą historię przebytych chorób zakaźnych oraz poziomu swoistych przeciwciał.

### Grypa sezonowa

Szczepienia przeciwko grypie są zalecane wszystkim pracownikom ochrony zdrowia, w tym personelowi administracyjnemu. Dotyczą szczególnie osób mających bliski kontakt z dziećmi do ukończenia 6 m.ż. oraz z osobami przewlekle chorymi i w wieku podeszłym.

Częstotliwość: 1 raz w roku (wrzesień-marzec).

### Krzusiec

Szczepienia przeciwko krztuścowi są szczególnie zalecane osobom mającym

kontakt z noworodkami i niemowlętami (częstotliwość – raz na 5 lat).

Pozostały personel medyczny raz na 10 lat.

### Odra, świnka, różyczka

Szczepienia są zalecane osobom nieszczepionym przeciwko odrze, śwince i różyczce w ramach szczepień obowiązkowych oraz u pracowników, u których nie stwierdzono serologicznych dowodów odporności.

Częstotliwość: dwie dawki w odstępie minimum 4 tygodni.

### Inwazyjne zakażenia o etiologii *Neisseria meningitidis*

Szczepienia są zalecane osobom narażonym na ryzyko inwazyjnej choroby meningokokowej, czyli narażonym na bliski kontakt z zakażonym pacjentem lub materiałem zakaźnym (personel medyczny, pracownicy laboratorium). Zgodnie z zaleceniami amerykańskiego Centrum Kontroli i Prewencji Chorób Zakaźnych (Center for Disease Control and Prevention, CDC) są to m.in. pracownicy dużych szpitalnych oddziałów

ratunkowych, oddziałów intensywnej terapii czy oddziałów zakaźnych.

Należy pamiętać, że zachowanie pracownika medycznego na chorobę zakaźną, nawet o łagodnym przebiegu

klinicznym, może skutkować przeniesieniem zakażenia na pacjentów, na przykład z upośledzoną odpornością, prowadząc do wystąpienia u nich ciężkich, zagrażających życiu objawów zarówno

w przebiegu samej choroby, jak i jej późniejszych powikłań.

Lek. Joanna Kubiak-Pulkowska  
specjalista chorób wewnętrznych

## WYSTAWA PRAC STUDENTÓW WYDZIAŁU SZTUK PIĘKNYCH UMK

W grudniu, w korytarzu Zespołu Poradni naszego Szpitala zorganizowana została wystawa prac młodych artystów koła naukowego „Zamaluj”, działającego pod opieką dr hab. Anny Wysockiej, prof. UMK, zrzeszającego studentów kilku kierunków Wydziału Sztuk Pięknych UMK w Toruniu, tj. Malarstwa, Grafiki, Ochrony Dóbr Kultury, Konserwacji i Restauracji Dzieł Sztuki.

Na wystawie znalazły się prace: Marzeny Wilk, Adriana Mańkiewicza, Katarzyny Pitek, Patrycji Antkowiak, Daniela Okrucha, Klaudii Miłkołajczyk, Weroniki Szymańskiej, Aleksandry Młynarskiej, Magdaleny Gęborys, Agaty Wiśniewskiej, Marii Hotel.



Tak o wystawie mówią sami artyści”

Wiodącym tematem wystawy jest szeroko rozumiana

*natura, wobec powyższego prezentujemy prace dotyczące natury ożywionej jak i tej martwej. Zależało nam na tym aby przygotować obrazy o takiej tematyce i tonacjach, które umiliłyby czas pacjentom oczekującym na wizytę u lekarza. Mamy nadzieję, że nasze obrazy znajdą przychyłność wśród odbiorców i sprawią im wiele przyjemności. Wierzymy głęboko, że terapia przez sztukę*

*może być doskonałą drogą do zdrowienia duchowego jak i fizycznego.*

Wystawa będzie cieszyła oczy pacjentów i lekarzy do 1 kwietnia 2019 roku. Osoby zainteresowane kupnem obrazów prosimy o kontakt na adres mailowy (adriana.mankiewicz@gmail.com)



# KALENDARIUM 2018

## STYCZEŃ

- Nasz Szpital ponownie otrzymuje Certyfikat Akredytacyjny
- Rozpoczynamy nową edycję programu badań przesiewowych dla wczesnego wykrywania raka jelita grubego

## LUTY

- Dr n. med. Piotr Jarzemski z Kliniki Urologii zostaje laureatem „Cerebrum Medici”
- Klinika Alergologii, Immunologii Klinicznej i Chorób Wewnętrznych współorganizuje Międzynarodowe Sympozjum Alergii na Pokarmy

## MARZEC

- Szpital otrzymuje w prezencie od Galerii i Ośrodka Plastycznej Twórczości Dziecka w Toruniu obrazy namalowane przez dzieci z różnych stron świata

## KWIECIEŃ

- W Pracowni Radiologii Zabiegowej przeprowadzony zostaje pierwszy w województwie zabieg angioplastyki tętnicy mózgowej
- Dr hab. n. med. Sławomir Jeka, prof. UMK przewodniczy Komitetowi Organizacyjnemu I Krajowej Konferencji Diagnostyki

Obrazowej Chorób Reumatycznych i Monitorowania Leczenia Biologicznego

- W ramach XXVI Sympozjum Sekcji Endourologii i ESWL Polskiego Towarzystwa Urologicznego, na Bloku Operacyjnym naszego Szpitala przeprowadzane są pokazowe zabiegi z transmisją „live” do Sali Audytoryjnej
- W Szpitalu uruchomione zostają nowe windy

## MAJ

- Pielęgniarki i położne z naszego Szpitala otrzymują „Złote Czepki” – najwyższe odznaczenie za wzorową pracę i działania na rzecz środowiska zawodowego. Wśród uhonorowanych osób są: piel.lic. Elżbieta Komorowska-Szyperska, Bogumiła Lasek, piel.lic. Halina Mercik, Iwona Przybylska, piel.lic. Elżbieta Walkowiak
- W ramach XXXVII edycji Programu HOPE Exchange gościmy w naszej placówce lekarzy z Łotwy i Hiszpanii
- W strukturach Szpitala zostają utworzone nowe kliniki:
  - › Klinika Neurochirurgii i Neurologii, pod kierownictwem dr hab. n. med. Pawła Sokala
  - › Klinika Ortopedii i Traumatologii Narządu Ruchu

- z Pododdziałem Reumoortopedii, pod kierownictwem dr hab. n. med. Przemysława Paradowskiego
- › Klinika Urologii, pod kierownictwem dr n. med. Piotra Jarzemskiego
- W Szpitalu odbywają się warsztaty dla lekarzy w zakresie szpitalnej polityki antybiotykowej

## CZERWIEC

- W Szpitalu odbywa się konferencja prasowa rozpoczynająca realizację projektu współfinansowanego przez UE, pt. „Doposażenie Szpitalnego Oddziału Ratunkowego SU nr 2 im. dr. J. Bizuela w Bydgoszczy”
- Kolejny audit nadzoru na zgodność z wymaganiami norm: ISO 27001: 2013, PN-N-18001:2004, HACCP, przeprowadzony w naszym Szpitalu, kończy się sukcesem

## LIPIEC

- Uczniowie i studenci bydgoskich szkół/uczelnii odbywają w naszym Szpitalu wakacyjne praktyki i staże zawodowe

## SIERPIEŃ

- W plebiscycie *Hipokrates Kujaw i Pomorza* uhonorowany zostaje dr Piotr Majewski, zajmując trzecie miejsce

w województwie, w kategorii „Ortopeda Roku”

- W strukturach Szpitala zostaje utworzona Klinika Okulistyki i Optometrii, pod kierownictwem prof. dr hab. n. med. Bartłomieja Kałużnego
- Pracownicy Zakładu Radiologii i Diagnostyki Obrazowej przeprowadzają w Szpitalu zbiórkę funduszy na leczenie chorych i cierpiących zwierząt

### WRZESIEŃ

- W Szpitalu odbywa się uroczystość otwarcia nowo wyremontowanej Kliniki Kardiologii, w której udział bierze m.in. Minister Zdrowia prof. dr hab. Łukasz Szumowski
- OKMR organizuje zakrojoną na szeroką skalę akcję ćwiczeń ratowniczych w Borach Tucholskich

### PAŹDZIERNIK

- Klinika Alergologii, Immunologii Klinicznej i Chorób Wewnętrznych naszego szpitala, włączając się w obchody Świątowych Dni Spirometrii 2018, przeprowadziła akcję darmowych badań spirometrycznych
- W strukturach Szpitala zostaje utworzona Klinika Otolaryngologii, Onkologii Laryngologicznej i Chirurgii Szczękowo-Twarzowej, pod kierownictwem dr hab.

n. med. Pawła Burduka

- W Pawilonie „A” naszego Szpitala odbyło się uroczyste otwarcie czwartego regału bookcrossingowego, ufundowanego przez Rotary Club Bydgoszcz

### LISTOPAD

- W ramach ćwiczeń w Szpitalu zostaje przeprowadzona symulacja akcji ppoż
- Oddział Kliniczny Noworodków, Wcześnieaków z Intensywną Terapią Noworodka świętuje Świątowy Dzień Wcześnieaka biorąc udział w akcji „Socks for life”
- W Szpitalu przeprowadzone zostały ćwiczenia na wypadek zdarzeń mnogich, wypadków masowych i katastrof
- Realizowany w Oddziale Klinicznym Noworodków, Wcześnieaków z Intensywną Terapią Noworodka naszego Szpitala krótkometrażowy film „Nieoczekiwane” wziął udział w Międzynarodowym Festiwalu Sztuki Autorów Zdjęć Filmowych EnergaCAMERIMAGE.

### GRUDZIEŃ

- Organizujemy konferencje prasowe poświęcone realizowanym w jednostce projektom współfinansowanym przez Unię Europejską:
  - › zakończenie projektu „Przebudowa i rozbudowa SOR w Szpitalu Uniwer-

syteckim Nr 2 im. dr. Jana Biziela w Bydgoszczy

- › zakończenie projektu: „Doposażenie SOR w SU Nr 2 im. dr. Jana Biziela w Bydgoszczy”

- › rozpoczęcie projektu: „Wsparcie oddziałów SU Nr 2 im. dr. Jana Biziela w Bydgoszczy udzielających świadczeń zdrowotnych dedykowanych chorobom układu kostno – stawowo – mięśniowego oraz w zakresie ginekologii, położnictwa i neonatologii”

- Klinika Urologii organizuje Ogólnopolskie Sympozjum naukowe z cyklu Debat „OnkoUrologia – Rak Nerki”
- Po raz szósty nasz Szpital włącza się w świąteczną akcję pomocy potrzebującym „Szlachetna Paczka”
- W korytarzu Zespołu Poradni naszego Szpitala zorganizowana została wystawa prac studentów Wydziału Sztuk Pięknych UMK
- Pracownicy i zaproszeni goście biorą udział w corocznym spotkaniu świąteczno – noworocznym
- W ogólnopolskim rankingu „Bezpieczny Szpital”, opublikowanym przez dziennik Rzeczpospolita, zajęliśmy 41 miejsce (w ubiegłym roku 43 miejsce) na zgłoszonych 207 szpitali.



ODWIEDZ NAS NA:

**facebook**